Voorgevel

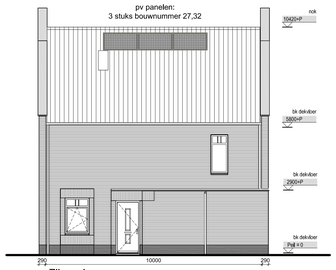

Zijgevel

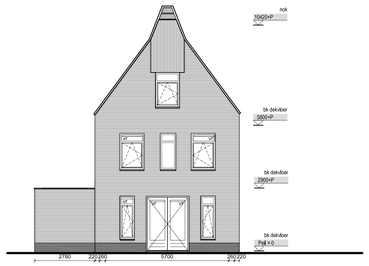

Achtergevel

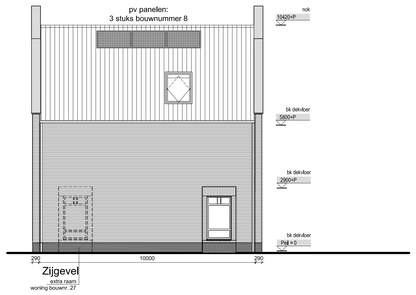

Zijgevel

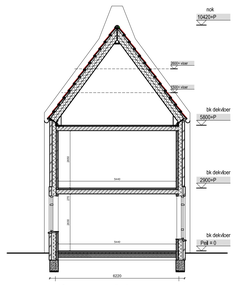

Doorsnede A-A

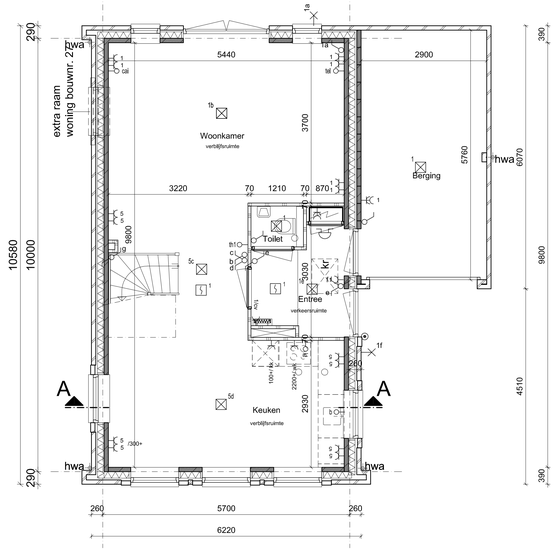

Begane grond

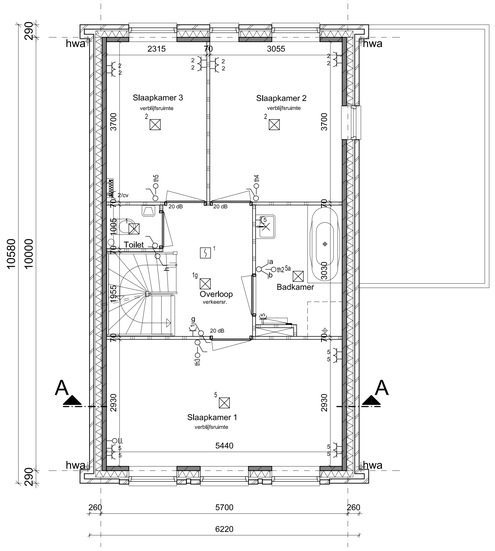

1e Verdieping

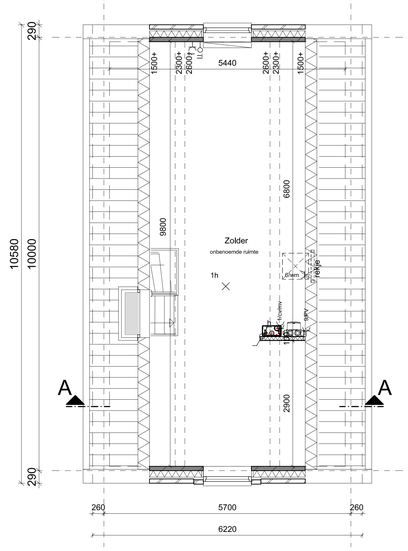

2e Verdieping

elektra

	dubbele wandcontactdoos v&nmontage 2x wcd naast elkaar
	enkele wandcontactdoos algemeen
CV/ MV	dubbele wandcontactdoos bv CV /MV
WK	enkele wandcontactdoos t.b.v. wasemkap (keuken)
KK	enkele wandcontactdoos t.b.v. koelkast
WM	enkele wandcontactdoos bv wasmachine
	enkelpoligeschakelaar (* plaats bediening)
	wisselkruisschakelaar (*indeschakeling)
	centraaldoos kmtpunt plafond
	wandlichtaansluitpunt
a,b,c...etc.	kleine letters >>> schakelcode
	beltrafoker
R	rookmelder
L1	ledige leiding Ø16 naar de meterkast
k1	ledige leiding koolzuurzeist
B	ledige leiding boiler
tel	ledige leiding telefoon
CAB	ledige leiding televisie
R1,2	thermostaat
	bel

Mechanische ventilatie
Mechanische ventilatie is te bedienen via een app op telefoon en / of tablet en wordt automatisch geregeld via sensor in MV-unit

renvooi

	Metselwerk, 100 mm
	Isolatie
	Prefab beton, 100 mm
	Betonblokken, 100 mm
	Gibo, 70/100 mm
	Meterkast
	Mechanische ventilatie-unit
	CV-unit
	Opstelplaats koelkast / wasmachine / droger(optioneel)
	Kruipluik, 800x600 mm. Exacte positie nader te bepalen
	Mechanische ventilatie afzuigventiel
	Mechanische ventilatie afzuigventiel in wand
vr.	Ventilatierooster
	Radiator
	Vloerverdeler vloerverwarming
hwa	Hemelwaterafvoer
	Rookmelder conform NEN 2555

opmerkingen

- Positie hemelwaterafvoer kan afwijken van tekening ivm eventuele positie woningen in het bouwblok.
- Plaats en hoeveelheid PV-panelen is indicatief. Een en ander is afhankelijk van Energie Prestatie (EPC)-berekening.
- Electra conform NEN 1010

SITUATIE

(schematische weergave)

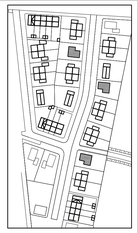

NOORD

Type VsX

Bouwnummer:
8,27,32

T&G vanderGraaf TERVOORT EEMMER

MB ARCHITECTEN

project
- De Draai- fase 1F
- Heerhugwaard

opdrachtgever
- T&G Bouwcombinatie
-

onderwerp
- Overzichtstekening
- Type VsX

schaal
- 1:50/1:100

formaat
- A0

datum
- 09-07-2018

gewijzigd
- -
- -
- -
- -
- -

projectnummer
- 1740

tekeningnummer
- CT Type_VsX